

# РУКОВОДСТВО К БОНУСНОЙ ПРОГРАММЕ «ARQA»

1. Зарегистрировать организацию в личном кабинете на сайте бонусной программы по ссылке:

[lk.arqatobacco.ru/login](https://lk.arqatobacco.ru/login)

Выбрав **«Регистрация ИП»** заполнить данные:

Вход в личный кабинет

Введите ваши данные для входа

email@example.com

Введите пароль

Запомнить меня

Войти

Забыли пароль?

Нет аккаунта?

Зарегистрироваться

Регистрация

Создайте новый аккаунт в системе ARQA

Регистрация ИП

Регистрация продавца

ФИО

Иванов Иван Иванович

Телефон

+7 (999) 999-99-99

Email

email@example.com

ИНН

123456789012

Название организации

ИП Иванов И.И.

## 2. Добавить торговые точки в систему

В личном кабинете в правом верхнем углу нажмите на кнопку профиля и перейдите в «Настройки».

Главная Задания Магазин бонусов

Иванов Иван Иванович

Настройки

Выйти

Новые 1

На проверке 0

Выполнены 0

К заданиям Мои отправки

Добро пожаловать,  
Иванов Иван  
Иванович

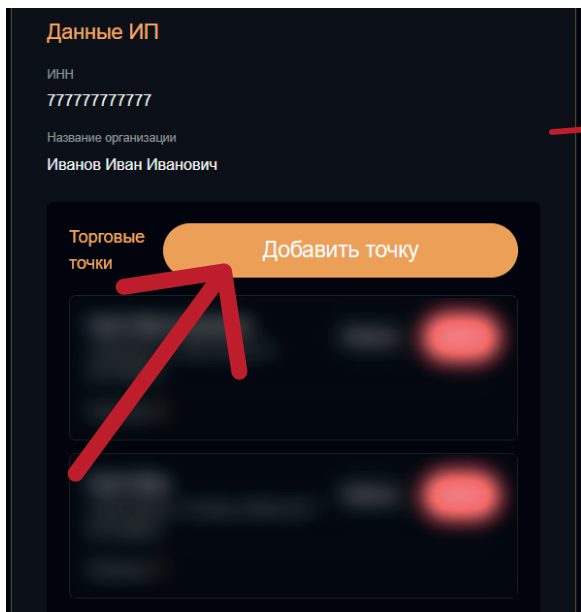
Представляем бонусную программу: за каждую проданную единицу ARQA Premium получаете 50 рублей бонусами. Загружайте чеки, обменивайте бонусы на рубли. Чем больше продаж, тем больше бонусов. Присоединяйтесь и увеличивайте доход!

Баланс:  
0.00  
бонусов

Вывести

Магазин бонусов

Найдите кнопку «**Добавить точку**» и введите данные  
Вашего табачного магазина.



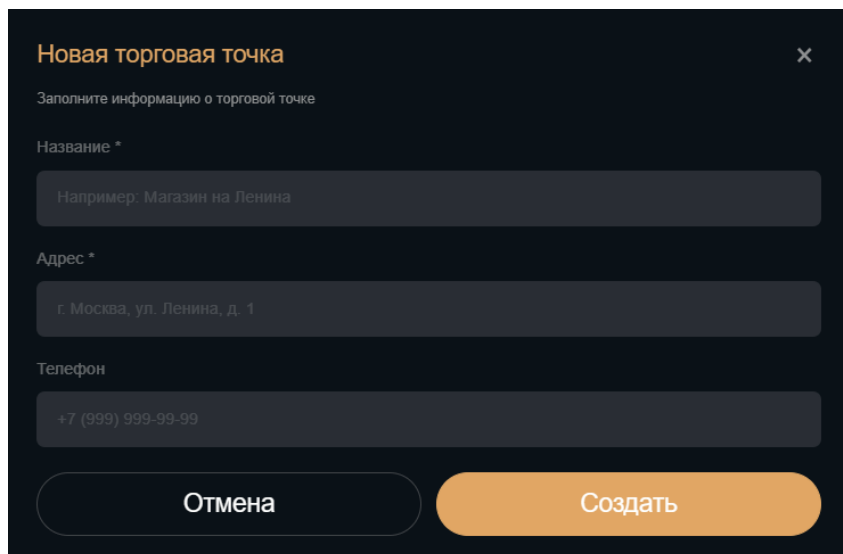
Данные ИП

ИНН  
7777777777

Название организации  
Иванов Иван Иванович

Торговые точки

**Добавить точку**



Новая торговая точка

Заполните информацию о торговой точке

Название \*

Например: Магазин на Ленина

Адрес \*

г. Москва, ул. Ленина, д. 1

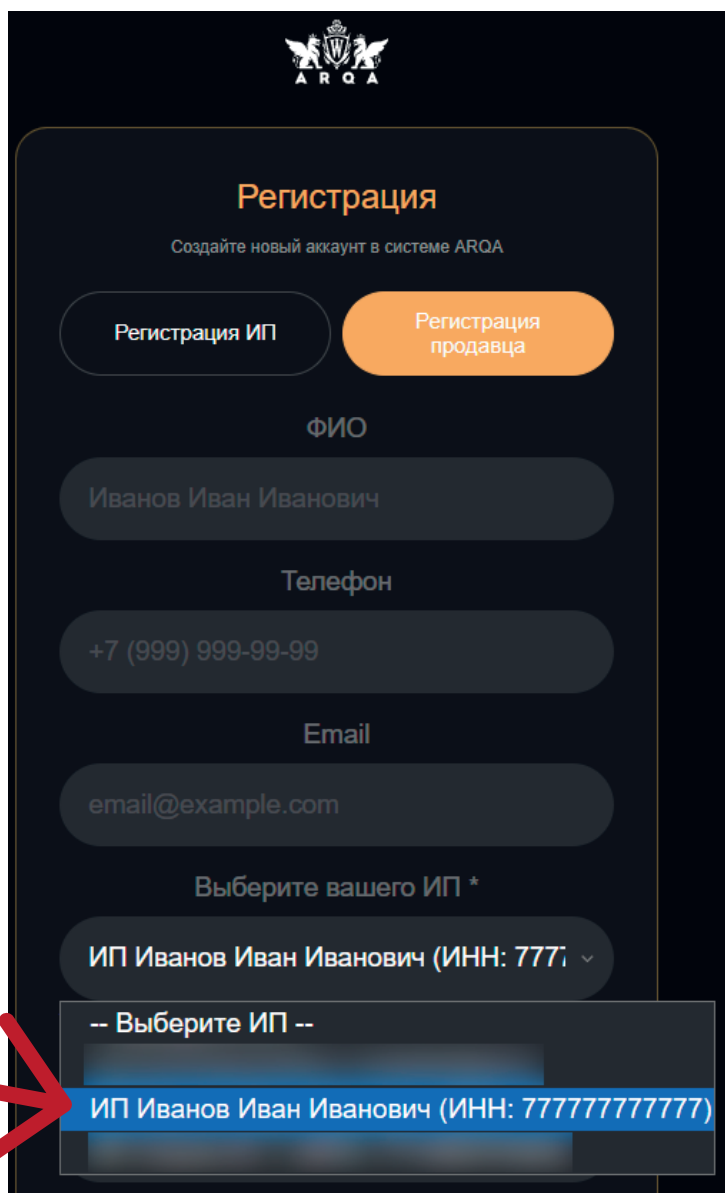
Телефон

+7 (999) 999-99-99

Отмена **Создать**

### 3. Добавить продавца

По той же самой ссылке:  
**[lk.arqatobacco.ru/login](http://lk.arqatobacco.ru/login)**  
Ваш сотрудник должен  
будет пройти регистрацию,  
только через «**Регистрация  
продавца**», выбрав Ваше ИП



ARQA

**Регистрация**

Создайте новый аккаунт в системе ARQA

Регистрация ИП **Регистрация продавца**

ФИО

Иванов Иван Иванович

Телефон

+7 (999) 999-99-99

Email

email@example.com

Выберите вашего ИП \*

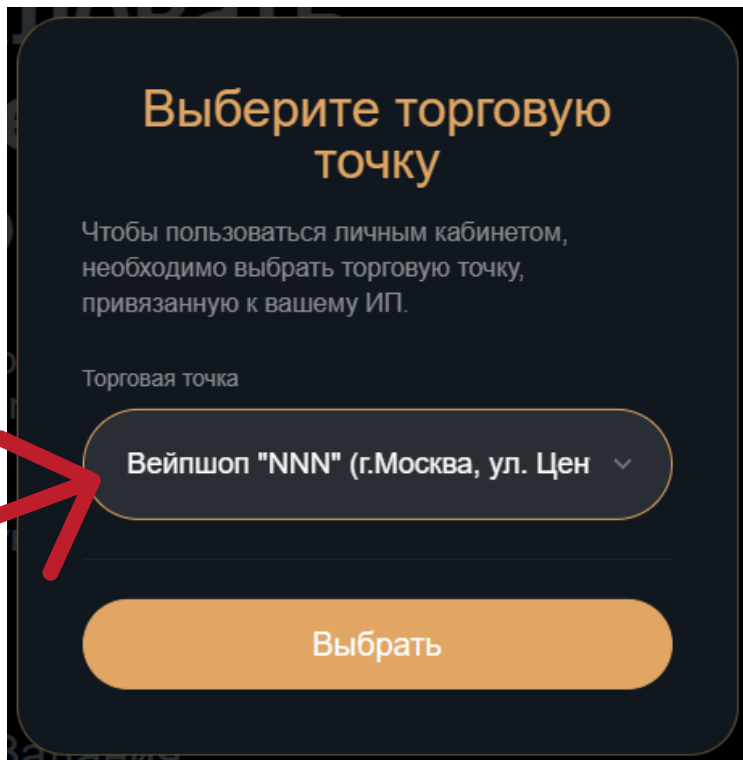
ИП Иванов Иван Иванович (ИНН: 7777) ▾

-- Выберите ИП --

**ИП Иванов Иван Иванович (ИНН: 777777777777)**

#### 4. Продавец выбирает точку продаж

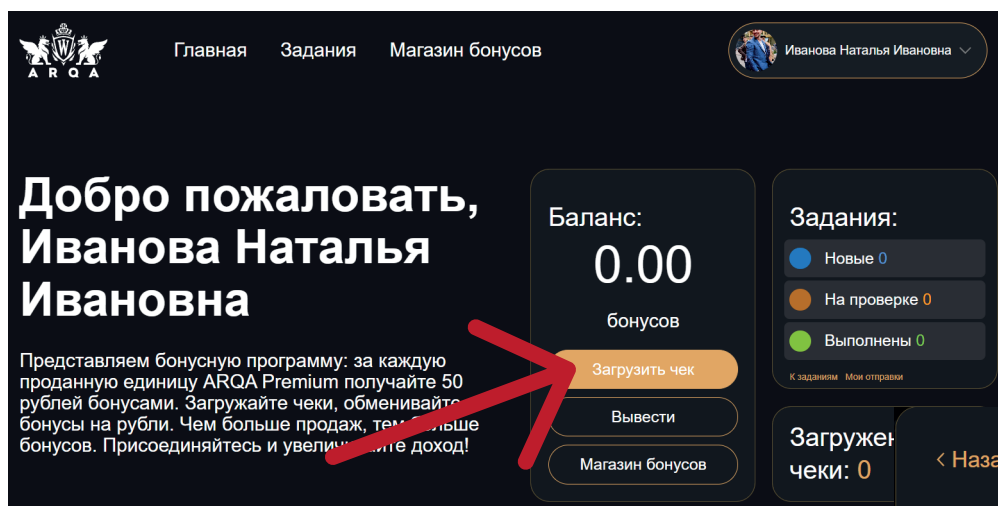
При первом же входе в аккаунт, на главной странице продавцу предоставляется выбор точки продаж. Он должен выбрать **именно ту** торговую точку, в которой работает.



#### 5. Загружайте чеки и накапливайте бонусы

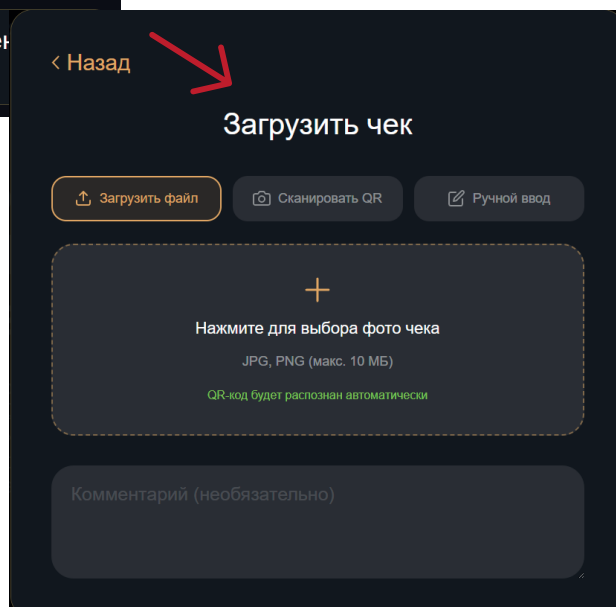
На главной странице нажимайте кнопку **«Загрузить чек»** и прикрепляйте его в высветившееся окно.

\*Система сканирует чеки и не будет допускать недействительные, подделанные или же повторно загруженные (дубликаты)



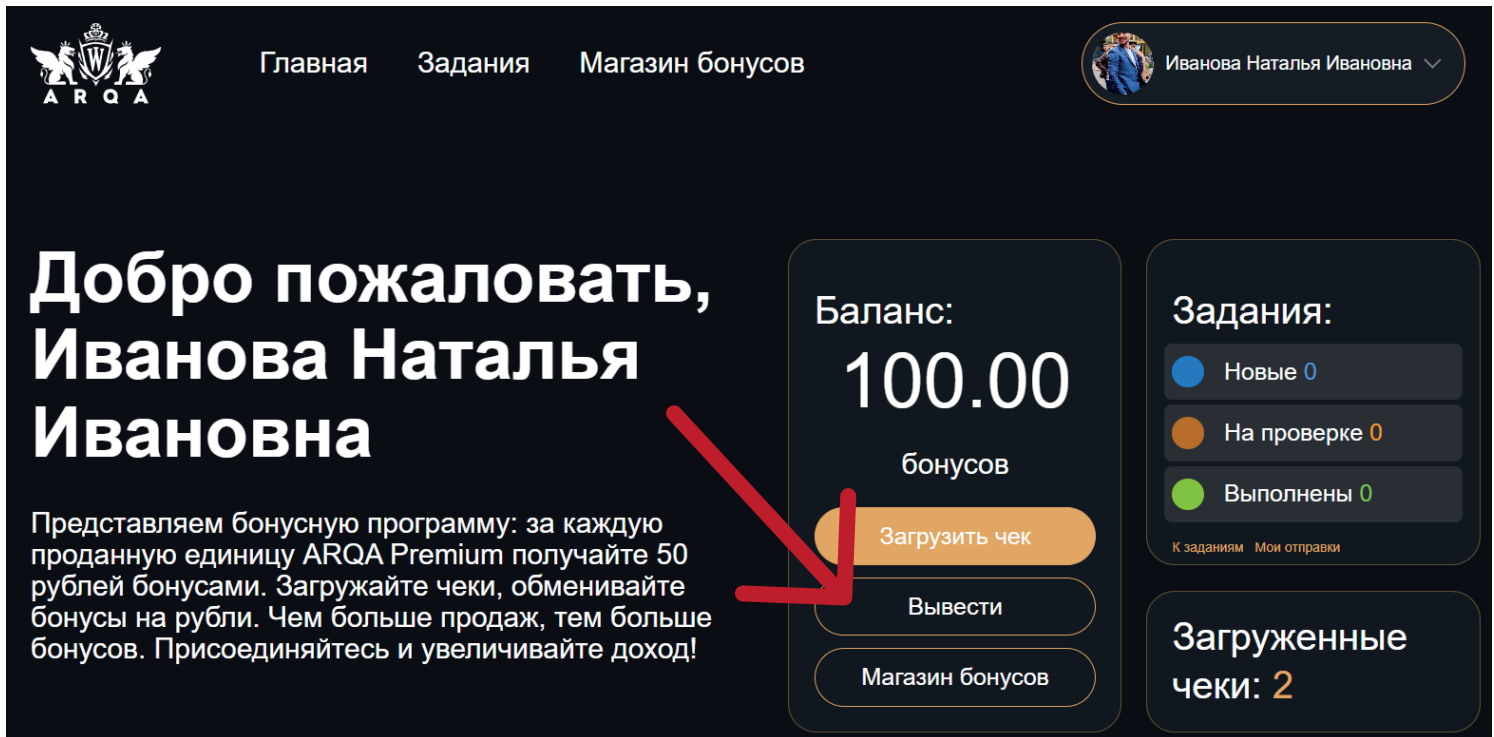
Загрузить чек можно **любым** из доступных способов:

1. Фото
2. Сканировать QR
3. Ручной ввод



## 6. Выводите бонусы

На главной странице нажмите кнопку **«Вывести»**



Введите количество бонусов и реквизиты банковской карты.

**1 БОНУС = 1 РУБЛЬ**



**Важно!**

Минимальная сумма вывода:

**от 500 бонусов**

The screenshot shows the 'Вывести бонусы' form. It has a text input field with '500' entered. Below it is a 'Номер карты' input field. To the right of the '500' field is a 'Доступно: 100 бонусов' label. At the bottom left, there is a 'Доступно: 100 бонусов' label. At the bottom right, there is a 'Вывести' button. At the very bottom, there are three logos: СБЕР, Т БАНК, and сбп (Сбербанк России).

Это больше, чем просто бонусная программа.

Это инструмент для Вашего роста и развития.

Мы даем возможность не только продавать востребованный продукт, но и получать с каждой продажи реальные деньги.

Ваш успех — это наш общий успех, и мы готовы поддерживать Вас на каждом этапе.